

O Novo Classe E



Público Alvo



O que distingue o comprador típico de um Classe E?

Líderes conscientes que buscam inovação e tem um estilo de vida sustentável

O que o comprador do Classe E valoriza?

Profissionalismo, sustentabilidade, qualidade de vida, conectividade e conforto

Design com linhas clássicas e proporções luxuosas




E 300 Exclusive

Powerdomes no capô



Linhas laterais enfatizam o caráter esportivo

Acabamentos Cromados



Estrela no capô

Faróis LED de alto desempenho
com assistente adaptativo

E-Class

Design clássico e elegante dos para-choques,
com elementos com acabamento cromado

Capacidade do porta-malas
540 L

Maçanetas embutidas

Rodas multi-raios de liga leve
de 20 polegadas



Assistente ativo de estacionamento com PARKTRONIC e câmera 360°

Sistemas de direção semiautônoma

Assistente Ativo de Distância DISTRONIC
Assistente Ativo de Frenagem
Assistente Ativo de Manutenção de faixa
Assistente Ativo de Ponto Cego
Pre-Safe Impulse Side
Proteção de Pedestres
Suporte para manobras evasivas

Mais espaço interno
+2 cm no entre eixos



Motorização e Câmbio

Motor 4 cilindros com ISG (sistema híbrido leve de 48V)

258 cv de potência + 23 cv (ISG)

Torque 400 Nm

0-100 km/h em 6,3 seg

Vel. máx. 250 km/h

Câmbio automático 9G-TRONIC



Sistema de suspensão a ar,
AIRMATIC

Sistema de esterçamento do
eixo traseiro, 4,5°



175 componentes ou cerca de 99 kg de materiais reciclados e/ou matérias-primas renováveis

Design interior com experiência digital



The image shows the front interior of a Mercedes-Benz vehicle. The steering wheel is on the left, featuring the Mercedes-Benz logo. The dashboard is dominated by a large, curved digital display (MBUX Superscreen) that spans across the center console. The display is split into two sections: the left side shows a navigation map with a blue route, and the right side shows a home screen with various app icons like Navigation, Radio, Music, Apps, and Comfort. The instrument cluster behind the steering wheel is also digital, displaying speed and other vehicle metrics. The interior is dark-colored with metallic accents. The text 'MBUX Superscreen' is overlaid in the top right corner, and two lines of descriptive text are positioned below it.

MBUX Superscreen

Display do motorista de 12,3 polegadas

Display central MBUX de 14,4 polegadas
com um display tátil de 12,3 polegadas para
o passageiro dianteiro

Nova Arquitetura Eletrônica

novo computador de bordo central, que melhora o desempenho e a velocidade dos fluxos de dados



Câmera interna (Selfie)

Quando o veículo está parado, o condutor pode, por exemplo, tirar fotografias e vídeos pessoais. Estes podem ser guardados num pen drive USB



Rotinas para facilitar o dia-a-dia

Por exemplo, se a temperatura interior for menor de 12º, ligue o aquecimento do banco e defina a iluminação ambiente para laranja



Design Interno Exclusivo

Volante multifunacional em Couro Nappa

Active Ambient Lighting

Burmester® Surround Sound System 4D (17 alto-falantes e 730W de potência)



Assentos dianteiros revestidos em couro NAPPA, elétricos (inclui lombar) e memória

Cortinas na parte traseira



Novos Recursos

Câmera interna (Selfie)
(Componente do MBUX Superscreen)

Mercedes *me*

Navegação com tráfego online

Controle de ventilação digital e funções
do veículo Integradas no display

MBUX Superscreen



Novo Classe E

Mercedes *me* Connect

Murilo Zanutto
Especialista de Produto

O que é o Mercedes *me*?

Vantagens para o cliente: Conectividade, segurança e informação



Como ter acesso ao Mercedes *me* ?



Mercedes-Benz

[Política de Privacidade/Provedor](#)

Resultados da sua busca / ...



Nossos modelos

Showroom Online

Guia de Compra

Peças e Serviços

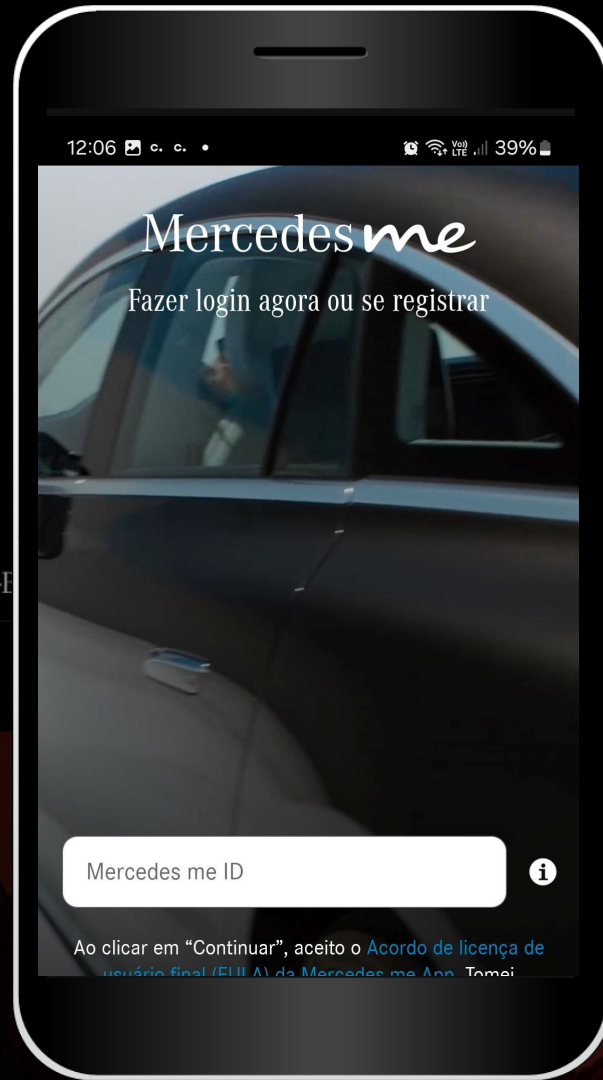
Nossa marca

A potência que pulsa

Saiba mais



Como ter acesso ao Mercedes *me* ?



Mercedes-E

Nossos modelos

[Política de Privacidade/Provedor](#)

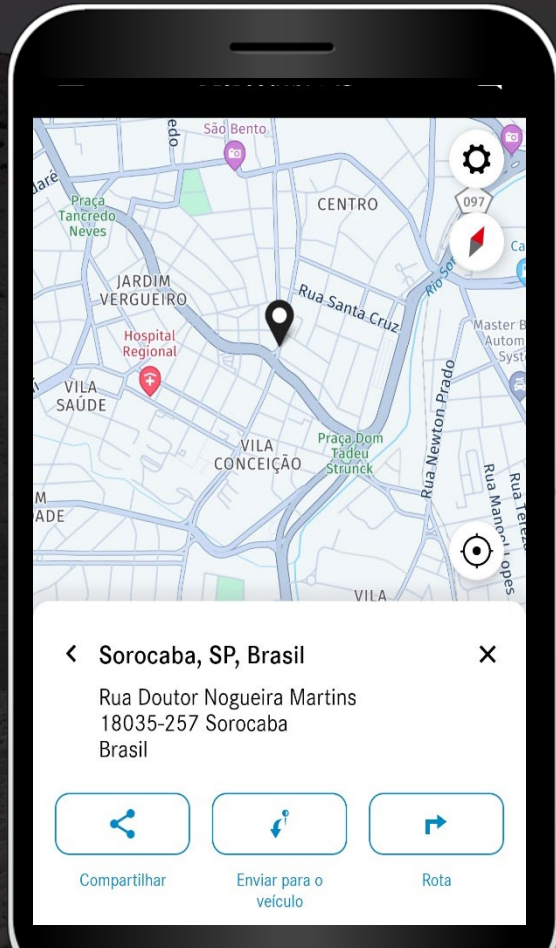
[Resultados da sua busca /...](#)



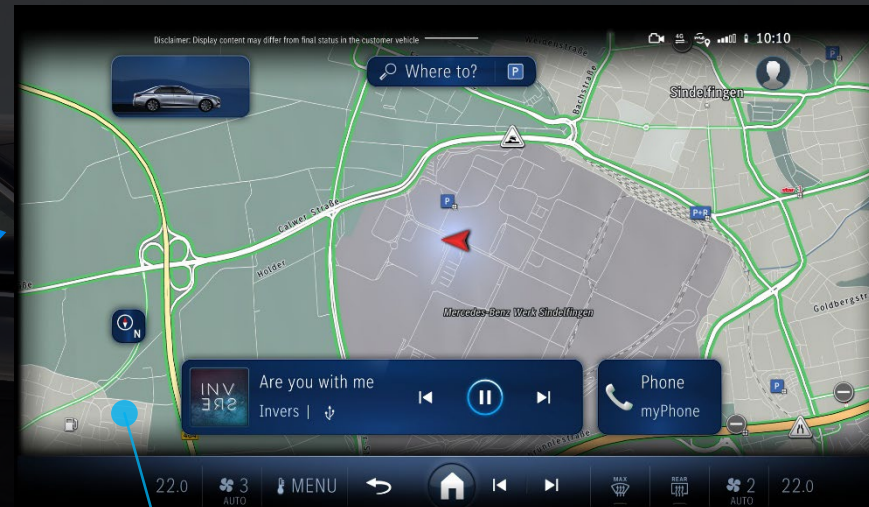
ças e Serviços

Nossa marca

Utilizando a Tecnologia



Aplicativo
Enviar uma rota

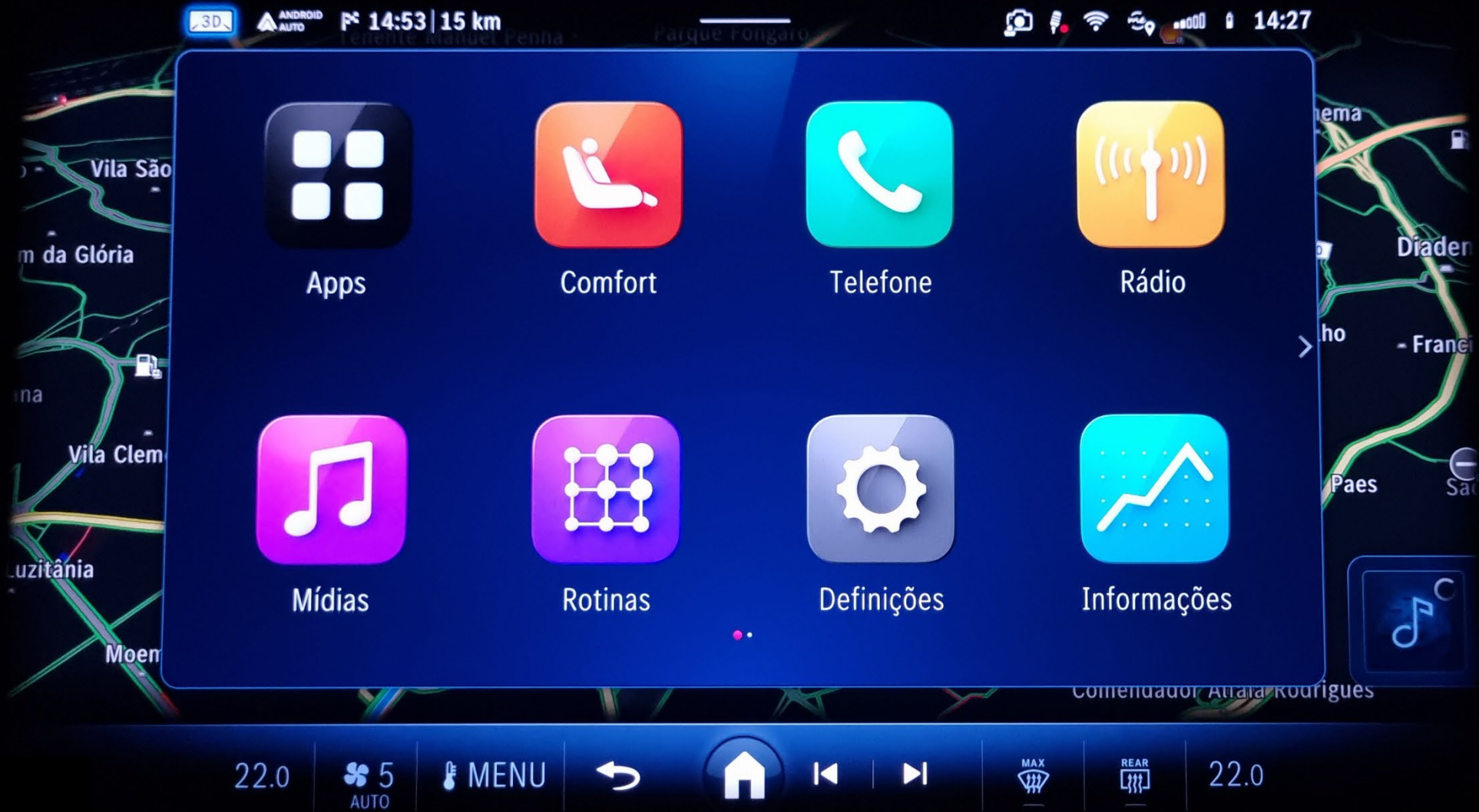


GPS com tráfego online



Função de realidade
aumentada

Onde acesso as funcionalidades conectadas?

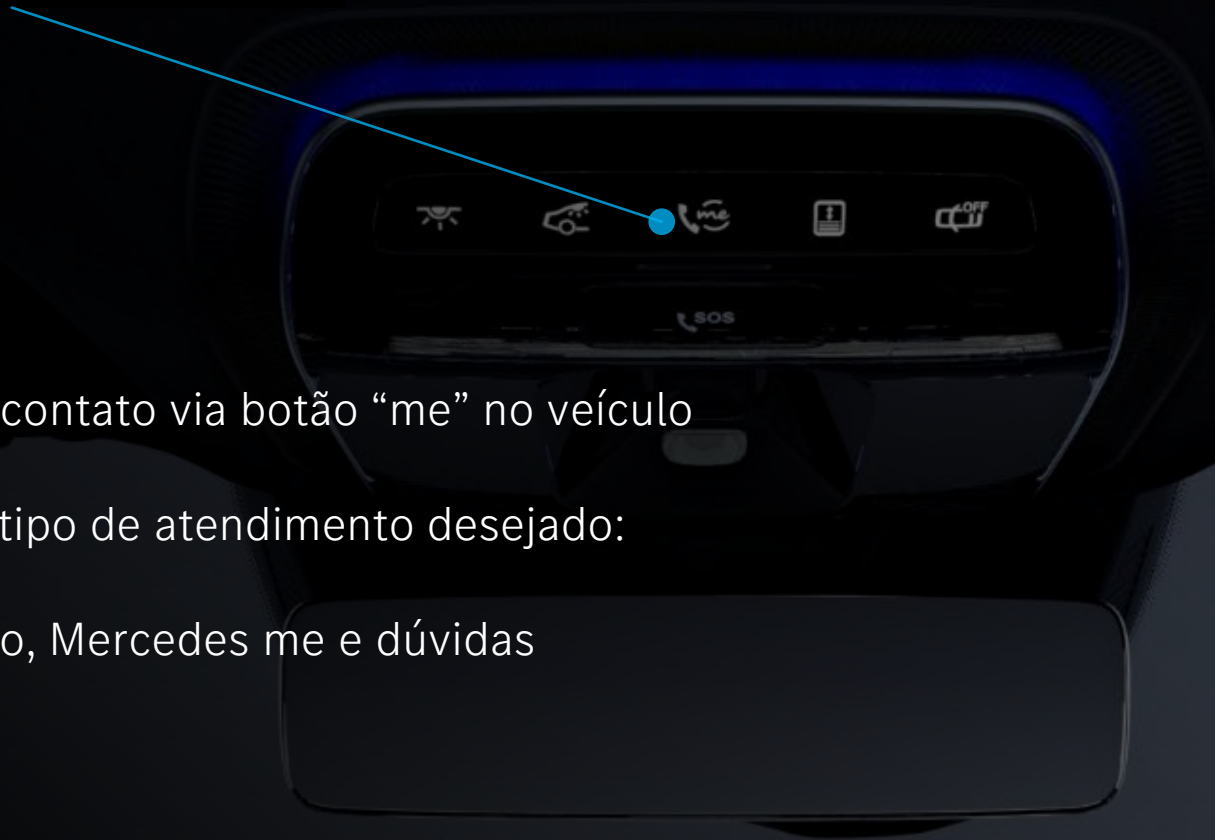


Utilizando o display do veículo



Central de Atendimento ao Cliente

Chamada de serviço



- Cliente entra em contato via botão “me” no veículo
- Seleciona qual o tipo de atendimento desejado:
 - Apoio técnico, Mercedes me e dúvidas

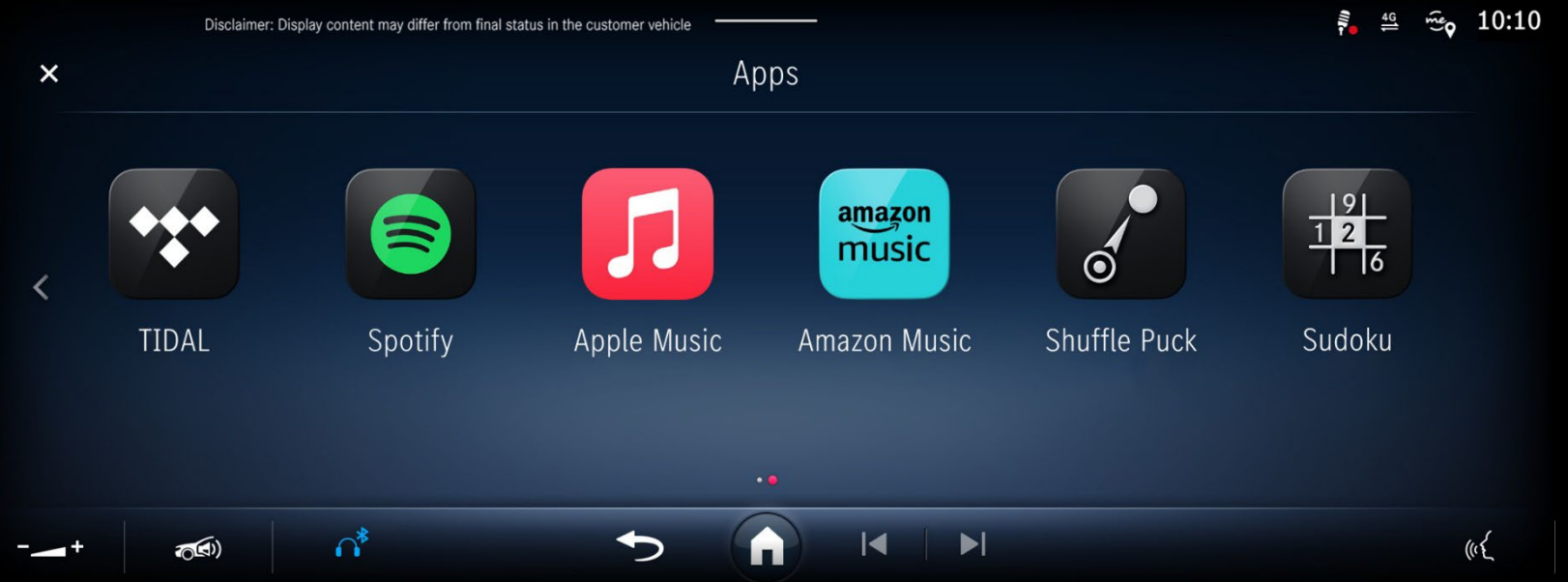
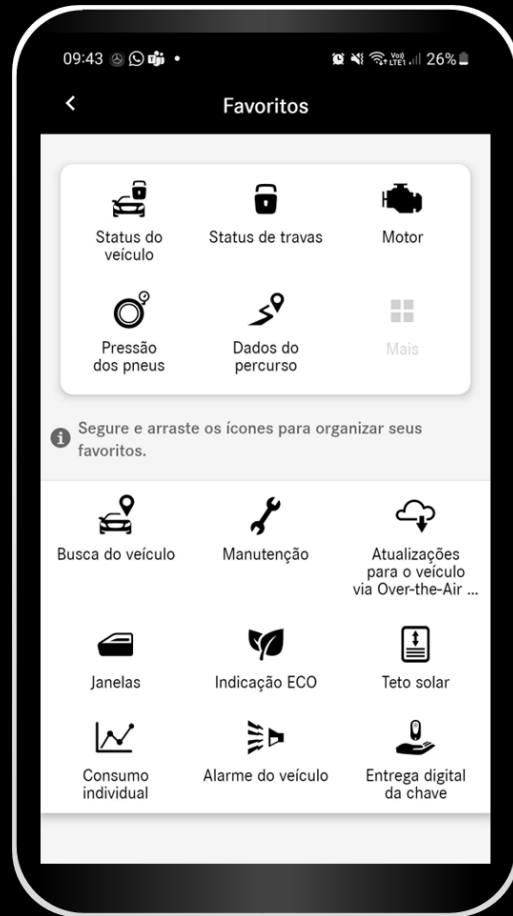
Atendimento da Central de Emergência

Chamada de emergência



- Emergência
- Dados do veículo enviados
- Aciona resgate no Brasil
- Resgate vai ao local da emergência

Mercedes *me* conta com 32 funções ativas



Mercedes *me* conta com 32 funções ativas

Navegação

- Estacionamentos disponíveis
- Imagens de satélite
- Busca local
- Mapa meteorológico
- Localizador de estacionamentos
- Informações de trânsito em tempo real
- Localização de veículo estacionado
- Comunicação “Car-to-X”

Segurança e Assistência

- Sistema de ligação de emergência Mercedes-Benz
- Atualização de software
- Apoio no caso de acidente e gestão de avarias
- Assistência à condução online
- Gestão de manutenção
- Notificação de roubo e deteção de danos no estacionamento
- Indicação do consumo individual
- Diagnóstico remoto do veículo
- Rastreador do veículo

Conforto

- Assistente por voz
- Entrega digital da chave
- Travamento e destravamento de portas remoto
- Personalização
- Abertura/fechamento remoto de janelas e teto solar
- Localizador do veículo à distância
- Partida remota do motor
- Informação remota do estado do veículo

Infotainment

- Streaming de música
- Pesquisa online
- Previsão meteorológica
- Rádio Internet
- Integração com smartphone
- Minijogos
- Rádio aumentado

