



VERSÕES




200 TSI
MANUAL


Motor
 200 TSI
128 cv

Transmissão
 Manual
6 marchas




200 TSI
AUTOMÁTICO


Motor
 200 TSI
128 cv

Transmissão
 Autom.
6 marchas




Comfortline 200 TSI
AUTOMÁTICO


Motor
 200 TSI
128 cv

Transmissão
 Autom.
6 marchas



Highline 250 TSI
AUTOMÁTICO

Motor
 250 TSI
150 cv

Transmissão
 Autom.
6 marchas

ITENS DE SÉRIE



**200 TSI
MANUAL**

REVISÃO DE SÉRIE 

BE COOL

Maçanetas das portas e espelhos retrovisores na cor do veículo

Rack de teto longitudinal na cor preta

Rodas de liga leve 16" com pneus 205/60 R16

Sistema de som "Media Plus" + 4 Alto-falantes + Antena no teto

Suporte para smartphone com entrada USB para carga



BE PRACTICAL

Banco do passageiro dianteiro rebatível



Banco traseiro com encosto rebatível bi-partido

Direção elétrica e coluna de direção com ajuste de altura e profundidade

Espelhos retrovisores externos eletricamente ajustáveis com função tilt down no lado direito

Lanternas traseiras em LED



Luz de condução diurna em LED na região dos faróis de neblina



Travamento elétrico e remoto das portas, porta-malas e tampa de combustível

3 Revisões de Série Gratuitas



BE SAFE

6 Airbags (2 frontais, 2 laterais nos bancos dianteiros e 2 de cortina)



Ar-condicionado com filtro de poeira e pólen

Assistente para partida em aclives/subidas ("Hill Hold Control")

Controle eletrônico de estabilidade (ESC)

Controle de tração (ASR) e Bloqueio eletr. do diferencial (EDS)



Faróis de neblina com função "Cornering Light"

Sensores de estacionamento traseiros



Sistema de alarme anti-furto com comando remoto



Sistema ISOFIX® / Top tether para fixação de assento de criança

BSW Limpeza automática dos discos de freio

BE INTUITIVE

Computador de bordo com display multifuncional Plus

Faróis com função "Coming & Leaving home"



Vidros elétricos dianteiros e traseiros com função "one touch" nos dianteiros

Volante multifuncional

ITENS DE SÉRIE

200 TSI MANUAL +



200 TSI AUTOMÁTICO



BE COOL

Grade dianteira em acabamento "Glossy black"

Sistema de som touchscreen "Composition Touch" com APP-Connect (tela 6,5")

2 alto-falantes dianteiros adicionais (além dos 4 já de série)



BE PRACTICAL

Descansa braço central com porta-objetos

Saídas traseiras do ar condicionado

3 Revisões de Série Gratuitas



BE SAFE

Piloto automático (controle automático de velocidade)

Transmissão automática de 6 marchas



BE INTUITIVE

Volante multifuncional revestido em couro com "shift paddles"

2 entradas USB para carregamento para os passageiros traseiros



ITENS DE SÉRIE

200 TSI AUTOMÁTICO +



Comfortline 200 TSI



BE COOL

Grade dianteira em "glossy black" com detalhes cromados

Colunas centrais com aplique em "gloss black"

Para-choque traseiro com apliques cromados na região inferior

Rodas de liga leve 17" com pneus 205/55 R17

Revestimento interno em cor Deep Blue

Insertos decorativos em tecnologia IMD no painel

Manopla da alavanca de câmbio em couro

BE PRACTICAL

Banco do motorista com ajuste suporte lombar

Porta luvas refrigerado com iluminação

Porta-malas com sistema de ajuste variável de espaço ("s.a.v.e.")

3 Revisões de Série Gratuitas

BE SAFE

Câmera para auxílio em manobras em marcha a ré

Indicador de controle da pressão dos pneus (RKA)

Sensores dianteiros de estacionamento

Sistema de Frenagem Automática Pós-Colisão ("Post collision brake")

BE INTUITIVE

Ar-condicionado com controle eletrônico de temperatura "Climatronic"

ITENS DE SÉRIE



Highline
250 TSI



Comfortline 200 TSI +

BE COOL

BE PRACTICAL

BE SAFE

BE INTUITIVE

Rack de teto longitudinal em acabamento "Silver anodized"



Grade dianteira com moldura inferior cromada

Frisos cromados na região inferior dos vidros laterais



Bancos revestidos em couro




Iluminação ambiente em LED



Manopla da alavanca do freio de estacionamento em couro



Pedaleira esportiva com acabamento em alumínio



Tapetes adicionais em carpete (4)



VW Connect



Espelhos retrovisores externos com rebatimento automático



Iluminação interna na região dos pés



Sistema KESSY - acesso ao veículo sem o uso da chave e botão para partida do motor



Sistema Start & Stop

3 Revisões de Série Gratuitas



Motor 250 TSI - 150 cv

Espelho retrovisor interno eletrocromico



Faróis de neblina com moldura cromada

Sistema detector de Fadiga do motorista

Ar-condicionado com controle eletrônico de temperatura "Climatronic"



Sensores de chuva e crepuscular